



Instituto de las **Mujeres** de la **Ciudad** de **México**

inmujeres.df.gob.mx

df.gob.mx



CIUDAD DE MÉXICO
Decidiendo Juntos

INFORME DE ACTIVIDADES REALIZADAS EN MATERIA DE PREVENCIÓN DE LAS VIOLENCIAS CONTRA LAS MUJERES

**ENERO – DICIEMBRE
2013**





I. ATENCIÓN

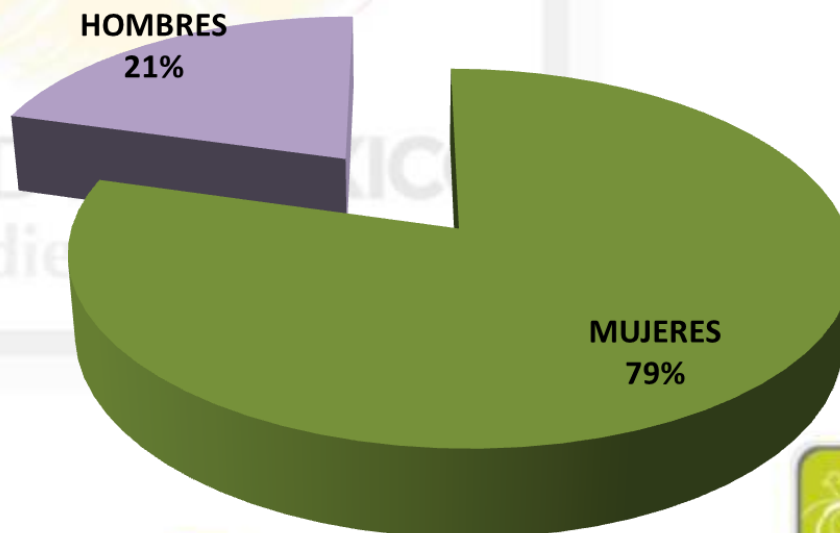
Población atendida por las 16 Unidades del Instituto de las Mujeres del Distrito Federal 1º de Enero al 31 de Diciembre 2013

- Total de Población atendida en las Unidades del Inmujeres - D. F. de Octubre – Diciembre en Asesorías y Acciones de Impacto Colectivo en Prevención de la Violencia

En el año 2013, el Instituto de las Mujeres de la Ciudad de México, atendió en Materia de Prevención de la Violencia un total de 276,518 personas, de las cuales 219,628 son mujeres y 56,890 hombres, que representan el 79% y 21% respectivamente.

PERSONAS IMPACTADAS

PERSONAS ATENDIDAS	MUJERES	HOMBRES	TOTAL
	219,628	56,890	276,518

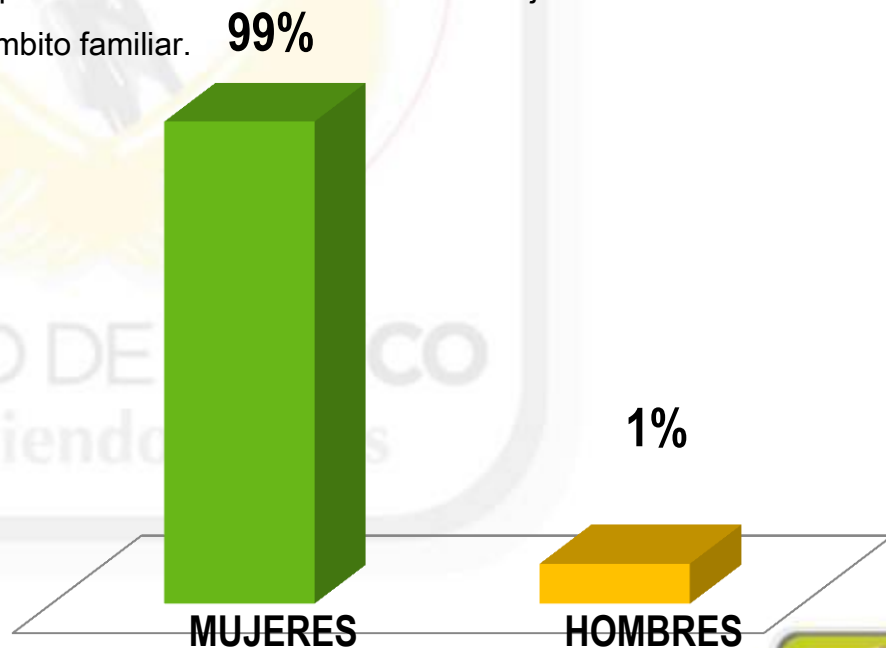




■ Población atendida en Asesorías Especializadas en PREVENCIÓN DE LA VIOLENCIA en las Unidades del Inmujeres -D. F.

Se brindaron un total de 23,136 asesorías por violencia, de los cuales **22,587** correspondieron a mujeres y 178 a hombres, que representan el 99% y el 1%, respectivamente. Cabe señalar que los 178 hombres atendidos corresponden a niños y jóvenes que acudieron al Instituto de las Mujeres de la Ciudad de México, por vivir situaciones de violencia en el ámbito familiar. **99%**

ASESORÍAS EN PREVENCIÓN DE LA VIOLENCIA	MUJERES	HOMBRES
POBLACIÓN ATENDIDA	22,587	178
PORCENTAJE	99%	1%

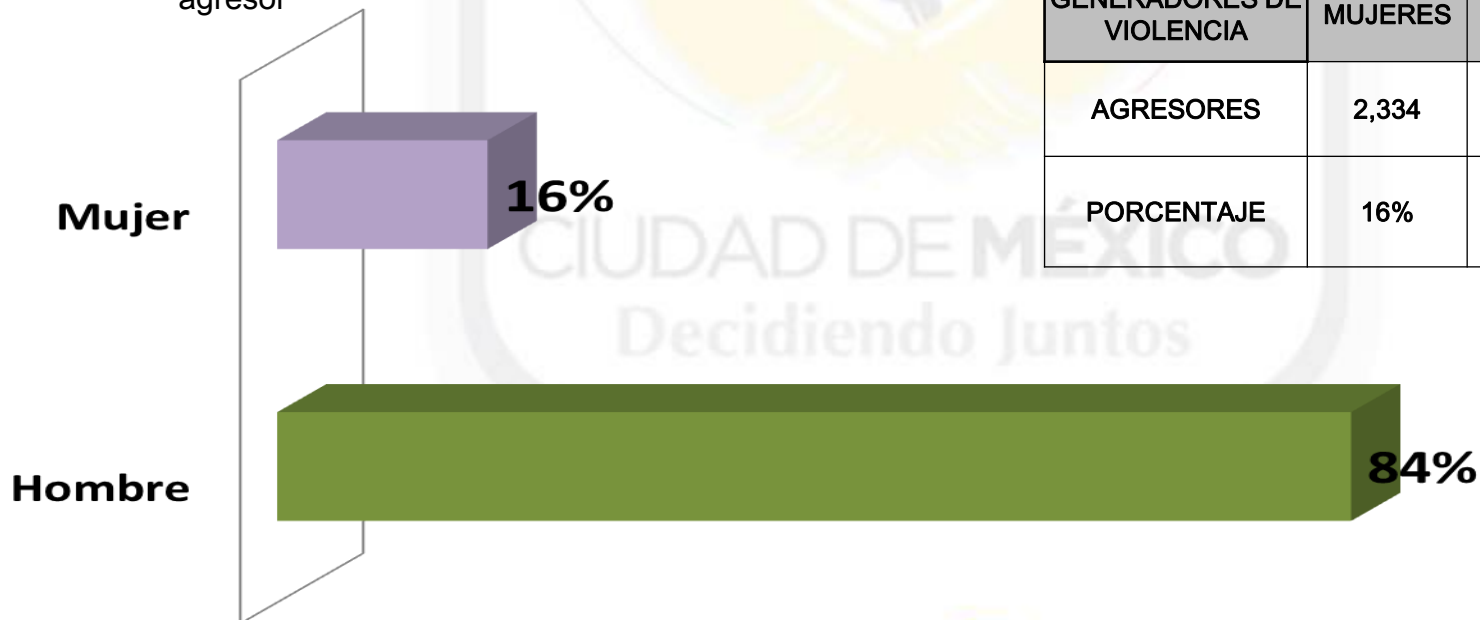


II. DETECCIÓN DE AGRESORES

■ Agresores

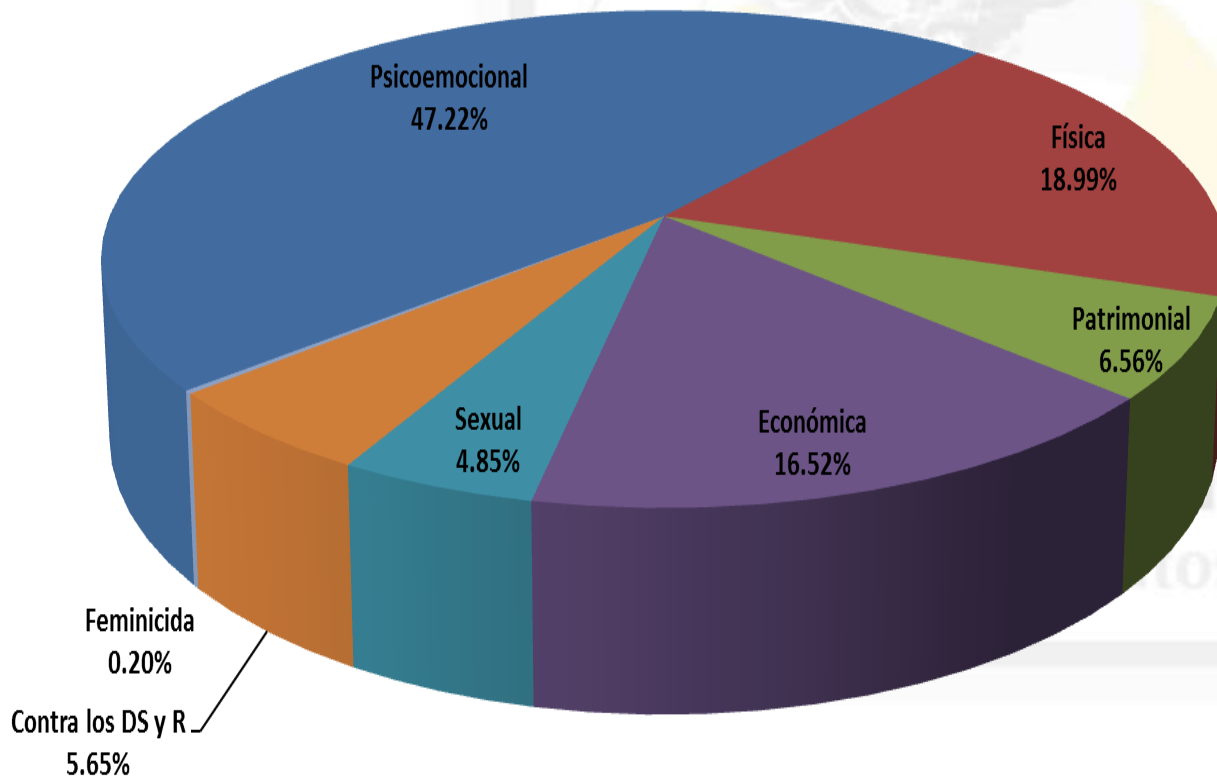
En el año, se detectaron **14,257** personas como agresores/as de violencia familiar, de los cuales el **84%** (**11,923 personas**) correspondió a **hombres** y el **16%** a **mujeres** (**2,334 personas**). En el caso de las mujeres detectadas, señalaron ejercer violencia hacia sus hijas y/o hijos (como una consecuencia de la situación de violencia que viven). Desafortunadamente aún es frecuente que las mujeres no identifiquen que están siendo víctimas de violencia, o que aun identificándola no quieran proporcionar los datos del agresor

GENERADORES DE VIOLENCIA	MUJERES	HOMBRES	TOTAL
AGRESORES	2,334	11,923	14,257
PORCENTAJE	16%	84%	



■ DETECCIÓN DE TIPO DE VIOLENCIA

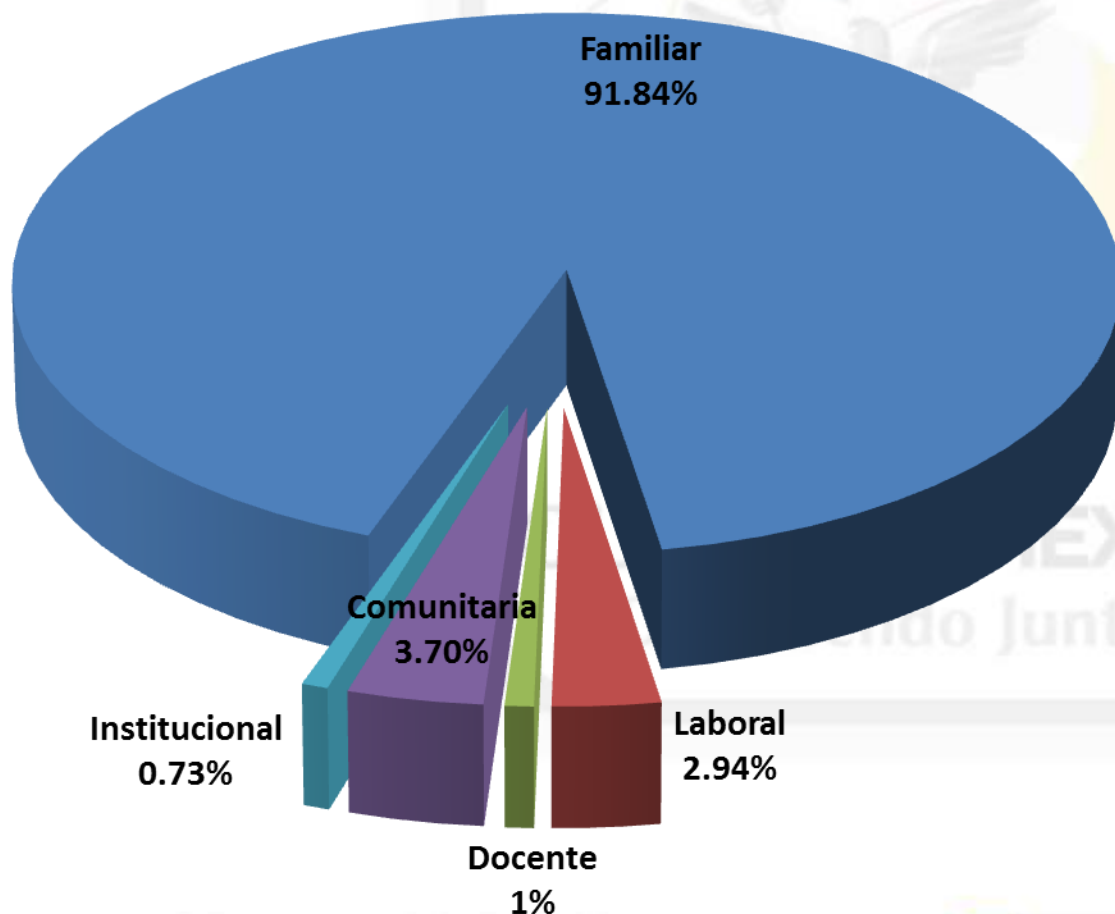
El tipo de violencia más frecuente es el Psicoemocional con 13,368 casos reportados, la Física ocupa un segundo lugar con 5,375. El tipo de maltrato registrado no corresponde al número de casos atendidos, debido a que una sola persona puede vivir diversos tipos de violencia.



TIPO DE VIOLENCIA	TOTAL	PORCENTAJE
Psicoemocional	13,368	47.22%
Física	5,375	18.99%
Patrimonial	1,858	6.56%
Económica	4,677	16.52%
Sexual	1,373	4.85%
Contra los DS y R	1,599	5.65%
Femicida	58	0.20%

■ DETECCIÓN DE MODALIDAD DE VIOLENCIA

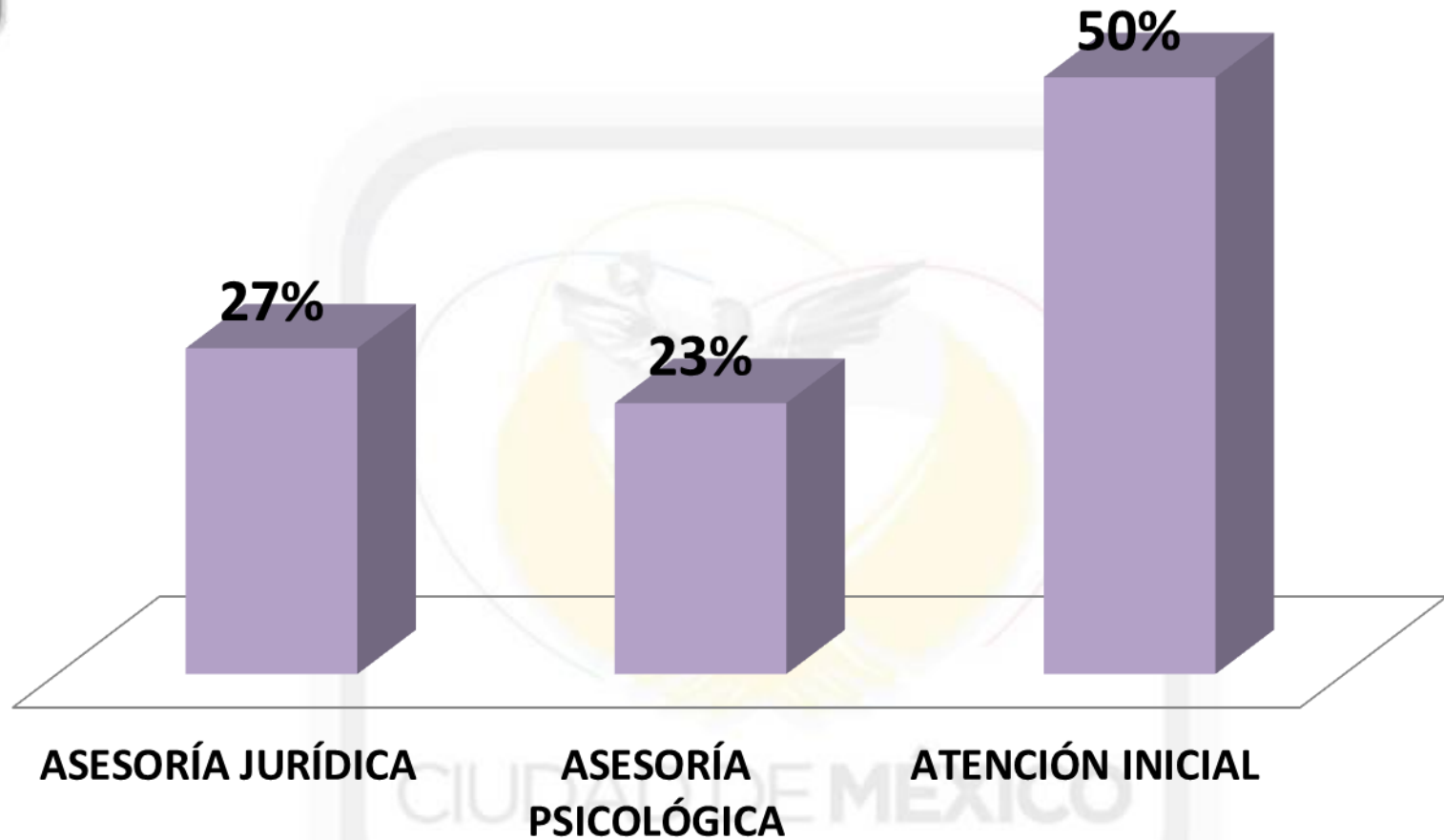
La Modalidad más frecuente es la **Familiar con 13,294 casos** reportados (91.84%), la Comunitaria ocupa un segundo lugar con 536 (3.70%). Las Modalidades registradas no corresponde al número de casos atendidos, debido a que una sola persona puede vivir diversas Modalidades de violencia.



TIPO DE VIOLENCIA	TOTAL	PORCENTAJE
Familiar	13,294	91.84%
Laboral	426	2.94%
Docente	114	0.79%
Comunitaria	536	3.70%
Institucional	105	0.73%



Asesorías Jurídicas, Psicológicas y Atenciones Iniciales



TIPO DE ATENCIÓN	ASESORIAS
ASESORÍA JURÍDICA	6,315
ASESORÍA PSICOLÓGICA	5,253
ATENCIÓN INICIAL	11,568

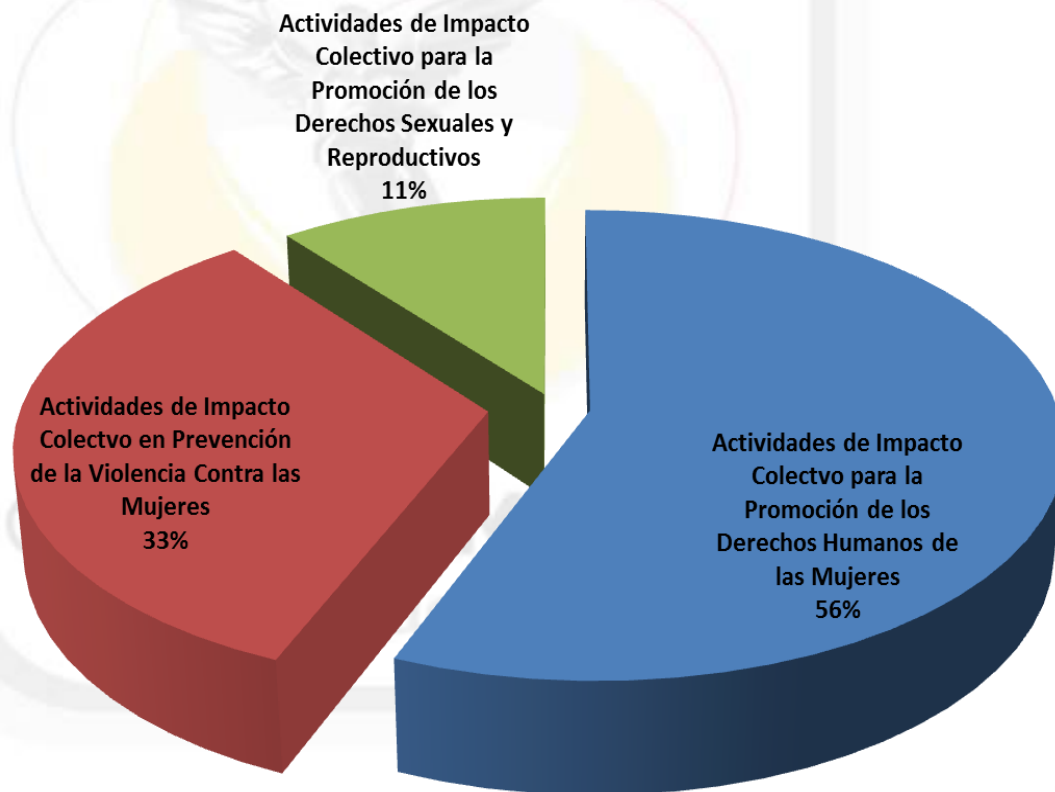




III. ACCIONES DE IMPACTO COLECTIVO DE PREVENCIÓN

■ En el marco de los diferentes proyectos instrumentados por las 16 Unidades, también se realizaron diversas actividades comunitarias con el objetivo de Prevenir la Violencia Contra las Mujeres en sus diferentes tipos y ámbitos de ocurrencia. En total se realizaron **11,094 (33%) acciones de impacto colectivo en Prevención de la Violencia**, beneficiando a un total de 253,753 personas de las cuales 197,041 fueron mujeres y 56,712 hombres.

ACCIONES COLECTIVAS EN PREVENCIÓN DE LA VIOLENCIA
TIPO DE ACCIÓN IMPLEMENTADAS
PLÁTICA
EVENTOS LOCALES
BRIGADAS INFORMATIVAS
BRIGADAS DE DIFUSIÓN
SESIONES DE GRUPOS
CURSO
TALLER
VIDEO DEBATE
EXPOSICIÓN
CONFERENCIA
FERIAS
JORNADA
GRUPOS





CIUDAD DE MÉXICO
Decidiendo Juntos

Síguenos en:



InmujeresDF



@InmujeresDF

You Tube

CIUDAD DE MÉXICO
InmujeresDF juntos

