

**INFORME ANUAL DE ACTIVIDADES REALIZADAS
EN MATERIA DE PREVENCIÓN
DE LAS VIOLENCIAS CONTRA LAS MUJERES
2010**

I. ATENCIÓN

Casos atendidos por las 16 Unidades del Instituto de las Mujeres del Distrito Federal en el año 2010 ⁽¹⁾

■ Población atendida en Asesorías Especializadas por las Unidades del Inmujeres-D. F. en el año 2010

En el 2010, el Instituto de las Mujeres de la Ciudad de México, atendió por primera vez un total de 31,279 personas, de las cuales **30,000 son mujeres** y 1,279 hombres, que representan el 96% y 4% respectivamente. Cabe señalar que los hombres atendidos, son en su mayoría, jóvenes que acuden a los talleres de “AMOR..ES SIN VIOLENCIA” y los Grupos de Mujeres y Hombres por una Ciudad Libre de Violencia.

PERSONAS ATENDIDAS	MUJERES	HOMBRES	TOTAL
ATENCIONES	30,000	1,279	31,279

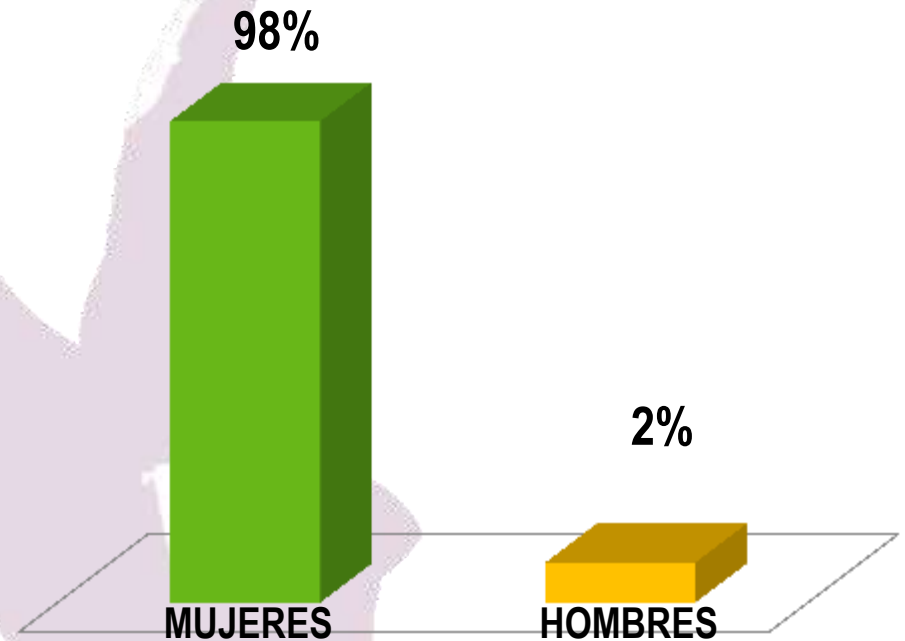


(1) Los datos estadísticos presentados en este informe, provienen de la información brindada por las 16 Unidades del Inmujeres-D. F., sistematizada mediante el Sistema de Información, Evaluación y Seguimiento del Inmujeres-D. F. (*SIES*).

■ Población atendida por situaciones de VIOLENCIA en las Unidades del Inmujeres D. F.

Se atendieron 11,450 casos por violencia, de los cuales 7,086 correspondieron a mujeres y 175 a hombres, que representan el 98% y el 2%, respectivamente. Cabe señalar que los 175 hombres atendidos corresponden a niños y jóvenes que acudieron al Inmujeres DF, por vivir situaciones de violencia.

CASOS ATENDIDOS POR VIOLENCIA FAMILIAR	MUJERES	HOMBRES	
ATENCIONES	7,086	175	
PORCENTAJE	98%	2%	11,450



II. DETECCIÓN Y CANALIZACIÓN

■ Agresores o Generadores de Violencia.

En el 2010, se detectaron **6,461** personas como generadores/as de violencia, de los cuales el **90% (5,818 casos)** correspondió a **hombres** y el **10%** a mujeres (643 casos). En el caso de las mujeres, en su mayoría señalaron vivir situaciones de violencia con su pareja y ejercer maltrato hacia sus hijos y/o hijas.

GENERADORES DE VIOLENCIA	MUJERES	HOMBRES	TOTAL
AGRESORES	643	1,662	
PORCENTAJE	10%	90%	6,461

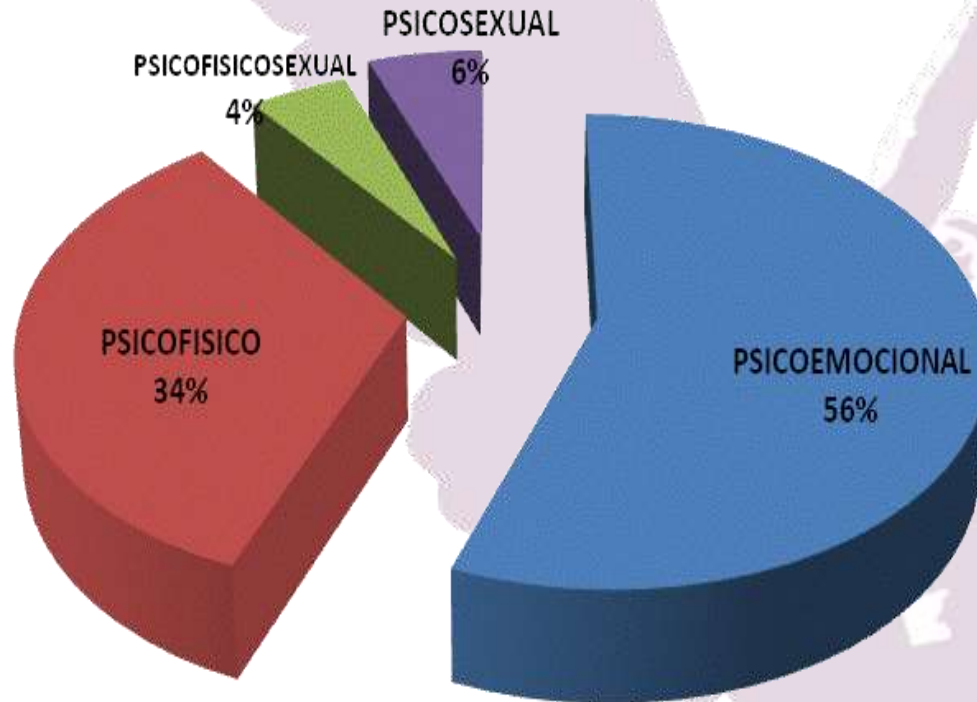
DATOS REGISTRADOS DE AGRESORES



■ Tipo de Violencia

El tipo de violencia más frecuente es el **Psicoemocional con 988 casos** reportados, el maltrato Psicofísico ocupa un segundo lugar con 614. El tipo de maltrato registrado no corresponde al número de casos atendidos, debido a que una sola persona puede vivir diversos tipos de violencia.

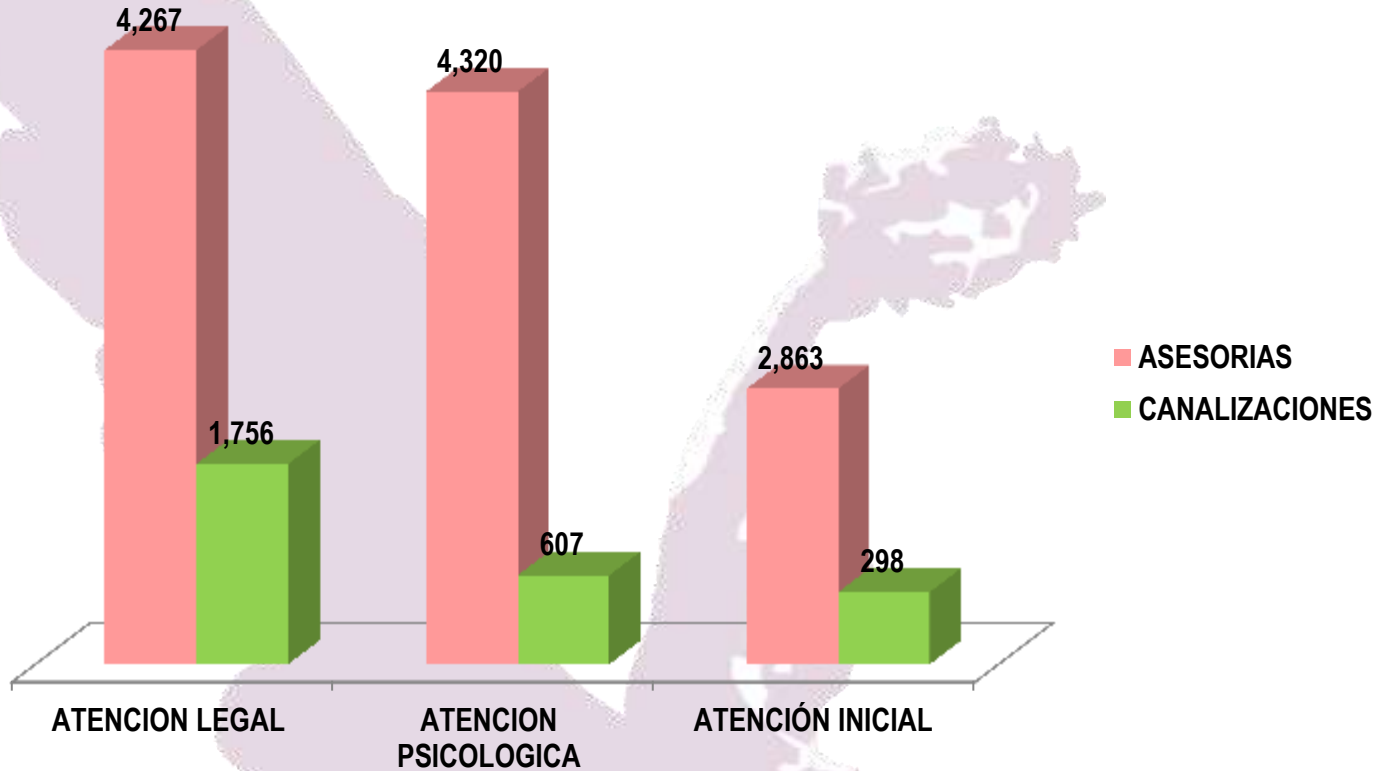
Desafortunadamente aún es frecuente que las mujeres no identifiquen que están siendo víctimas de violencia, o que aun identificándola no quieran proporcionar los datos del agresor*



TIPO DE VIOLENCIA	TOTAL	PORCENTAJE
PSICOEMOCIONAL	3,610	56%
PSICOFISICO	2,170	34%
PSICOFISICOSEXUAL	312	4%
PSICOSEXUAL	369	6%

*Los indicadores reportados respecto al tipo de violencia, son los establecidos en el Sistema de Información, Evaluación y Seguimiento del Inmujeres DF, (SIES) sin embargo, este sistema será modificado de acuerdo a los tipos y modalidades de violencia que establece la Ley de Acceso de las Mujeres a una Vida Libre de Violencia.

Asesorías y canalizaciones jurídicas , psicológicas y de atención inicial



TIPO DE ATENCIÓN	ASESORIAS	CANALIZACIONES
ATENCION LEGAL	4,267	1,756
ATENCION PSICOLOGICA	4,320	607
ATENCIÓN INICIAL	2,863	298

III. ACCIONES COLECTIVAS DE PREVENCIÓN

■ En el marco de los diferentes proyectos instrumentados por las 16 Unidades, también se realizaron diversas actividades comunitarias con el objetivo de favorecer el acceso de las mujeres al pleno ejercicio de sus Derechos Humanos, así como para prevenir la violencia contra las mujeres en sus diferentes tipos y ámbitos de ocurrencia. En total se realizaron 36,549 de las cuales **12,526 (34%) acciones colectivas fueron en Prevención de la Violencia**, beneficiando a un total de 313,464 personas de las cuales 238,603 fueron mujeres y 74,861 hombres

ACCIONES COLECTIVAS EN PREVENCIÓN DE LA VIOLENCIA	
TIPO DE ACCIÓN IMPLEMENTADAS	
PLÁTICA	4047
EVENTOS LOCALES	100
BRIGADAS INFORMATIVAS	1682
BRIGADAS DE DIFUSIÓN	1953
SESIONES DE GRUPOS	1378
CURSO	455
TALLER	1364
VIDEO DEBATE	189
EXPOSICIÓN	218
CONFERENCIA	53
PARTICIPACIÓN EN MEDIOS	4
MESA REDONDA	7

